

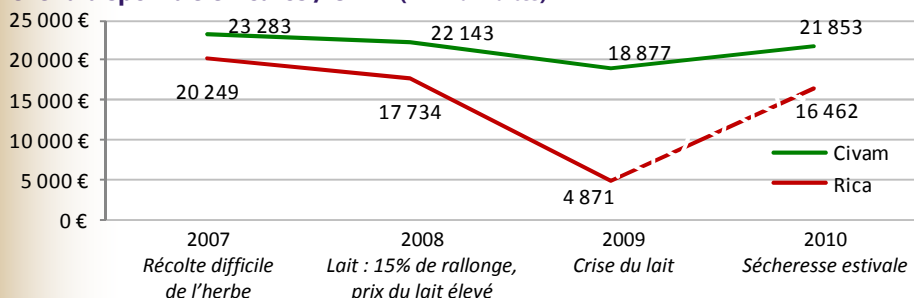
De l'année 2007 à 2010

Zoom sur 18 exploitations des Civam comparées aux résultats Rica

*A partir de l'exercice 2010, les données du Rica sont calculées grâce à une nouvelle typologie, les exploitations représentant la moyenne régionale ne sont plus les mêmes et sont de taille plus importante (20 ha, 66 000 litres de lait vendu, 13 UGB et 0,2 UTA de plus que sur l'année 2009).

	2007		2008		2009		2010	
	Civam	Rica	Civam	Rica	Civam	Rica	Civam	Rica*
Lait vendu (millier de litres)	229 l	277 l	234 l	291 l	235 l	285 l	223 l	351 l
Prix du lait (€ / 1000 L)	348 €	342 €	376 €	372 €	349 €	312 €	374 €	352 €
Coût alimentaire (€ / 1000 L)	71 €	118 €	81 €	141 €	75 €	133 €	79 €	129 €
Sau	61 ha	74 ha	63 ha	75 ha	64 ha	74 ha	67 ha	94 ha

Revenu disponible en Euros / UTAF (EBE - annuités)



Les exploitations Rica prises en compte sont des structures utilisant plus de capitaux. Pourtant les exploitations du groupe Civam, plus petites, dégagent plus de revenu pour rémunérer les associés et se créer de la trésorerie, utile en cas de baisse de prix du lait, d'incidents climatiques ou d'augmentation du prix des intrants (aliments, fioul, produits phyto...).

Les Civam en Basse Normandie

Groupes d'agriculteurs :

Travailler avec des agriculteurs au sein de groupes permet de valoriser les acquis et expériences. 10 groupes appliquent l'agriculture durable au quotidien.

Education à l'environnement :

Participer à la prise en compte des enjeux agricoles et environnementaux auprès des scolaires, professionnels et grand public.

Agriculture durable :

Accompagner des projets de territoire pour promouvoir l'agriculture durable (visites de fermes, publication de références, études...)



CIVAM

FR Civam de Basse Normandie

2 place du 8 mai 1945

14 500 Vire

☎ : 02 31 68 80 58

✉ : frcivambn@yahoo.fr

Avec la participation financière de :



Les systèmes économes sont-ils efficaces en Basse Normandie ?

Résultats de l'observatoire technico-économique des CIVAM pour l'exercice 2010 - 2011

Pour vérifier la pertinence économique des systèmes autonomes et économes, nous comparons les résultats économiques de 24 fermes du réseau ayant moins de 18% de maïs avec les références RICA* de Basse Normandie.

Réseau d'Informations Comptables Agricoles*.

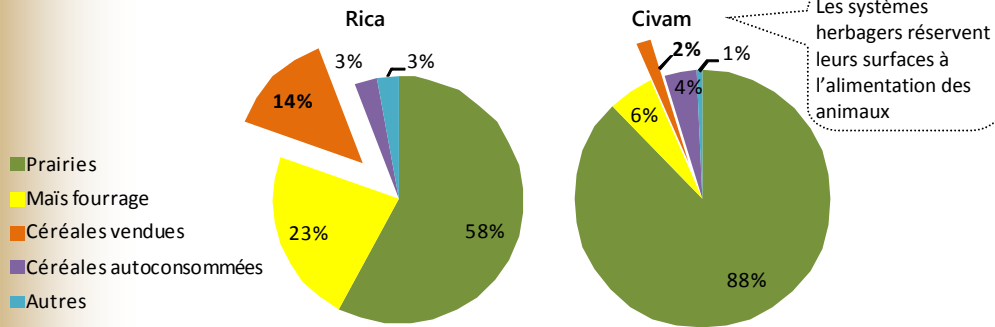
Présentation des deux échantillons

	Rica Basse Normandie	Civam Basse Normandie
• Travailleurs	1,9 UTA	1,7 UTA
• Associés	1,7 UTAF	1,3 UTAF
• Surface Agricole	94 ha	68 ha
• Surface fourragère	76 ha	64 ha
• Chargement (UGB / ha SFP)	1,5	1,3
• Lait vendu / travailleur	186 800 L/UTA	132 200 L/UTA
• Production / vache	6 079 L	4 696 L

Dans les CIVAM, les exploitations économes sont de taille humaine, valorisent leurs surfaces fourragères et font travailler plus de personnes !



Assolement des exploitations, 98% de la surface réservée aux animaux

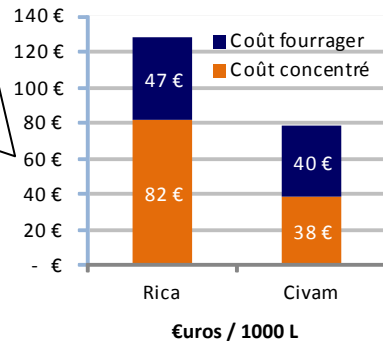


Dans le groupe Civam, la production des fourrages coûte **145 €/ ha** contre **216 €** pour le groupe Rica, cela s'explique par une part importante d'herbe sur la surface fourragère.

Coût alimentaire, 51 €/1 000 L économisés

Les agriculteurs du groupe Civam économisent **51 €/ 1 000 L** de lait vendu grâce à :

- * La maximisation du pâturage : allongement de la période de pâturage, fermeture du silo une partie de l'année
- * L'utilisation de prairies graminées/légumineuses,
- * L'utilisation de céréales produites sur la ferme pour nourrir les animaux,

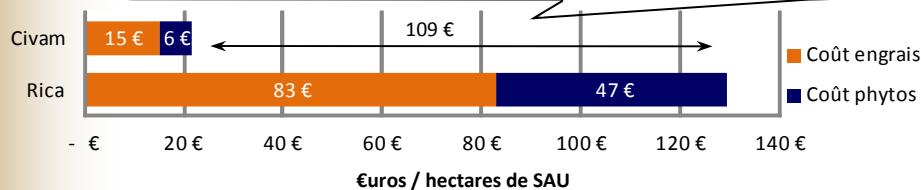


Coût engrais et produit phytosanitaire, 84% de dépenses en moins

L'échantillon Civam réalise une économie de **109 €/ha**, par :

- * L'optimisation de l'herbe dans l'assolement
- * L'utilisation de prairies de longue durée
- * La conduite économe des cultures
- * Des rotations longues intégrant des prairies
- * La valorisation des engrais de ferme

Au delà des économies effectuées c'est aussi une réduction des atteintes à l'environnement ! (qualité de l'eau et valorisation des prairies naturelles)



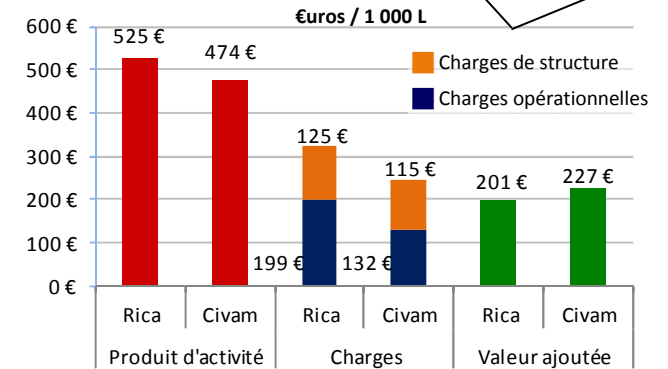
Valeur ajoutée hors prime, 10 € / 1 000 L dans le groupe Civam

Aux 1 000 litres, le **produit** est inférieur de **51 €**, les **charges** inférieures de **77 €**, soit **26 € / 1 000 L** de valeur ajoutée créée en plus par les agriculteurs des Civam.

Sur les charges de structures, **10 € / 1 000 L** sont économisés malgré des exploitations plus petites. Il n'y a donc pas d'économie d'échelle.


Cette compression de charges est le facteur principal de l'efficacité économique des exploitations du groupe Civam, visant l'autonomie grâce à des systèmes pâturants.

La **valeur ajoutée** présente l'efficacité d'un système et ne prend pas en compte l'investissement et le travail. La stratégie d'amortissement, le niveau de remboursement et le niveau de primes sont ainsi écartés, cela permet de comparer plus facilement les exploitations.



Transmissibilité facilitée

Pour un repreneur, le capital coûtera **17% de moins** s'il reprend l'exploitation d'un agriculteur de l'échantillon Civam. La transmission est facilitée grâce à des structures plus petites mais efficaces



Pourquoi travailler en groupe ?

Chez les civamistes, la réflexion se fait en groupe. Cette méthode permet d'apporter, en plus des informations techniques des intervenants, un échange d'expériences entre agriculteurs.

Les thématiques abordées dans l'année sont choisies en début de cycle par les agriculteurs. En 2011 ont été abordés la gestion des prairies et du pâturage, l'alimentation des vaches laitières, la vie du sol et l'amélioration de sa fertilité, le bilan fourrager,...

